

# La Thoracoscopie Médicale : Evolution et Bilan de 10 ans d'activité au Service de Pneumologie de Blida

Y. Kheloui<sup>1</sup> O. Saighi<sup>2</sup>

<sup>1</sup>Département de médecine Faculté  
de Médecine Université SAAD Dahlab  
de Blida

<sup>2</sup>Service de Pneumo-phtisiologie  
EPH Blida

## INTRODUCTION :

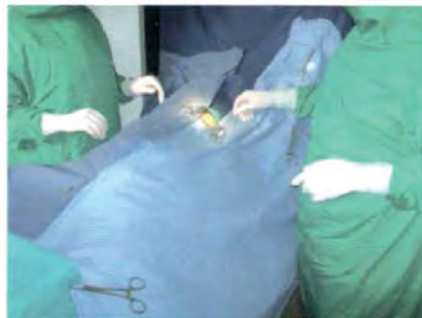
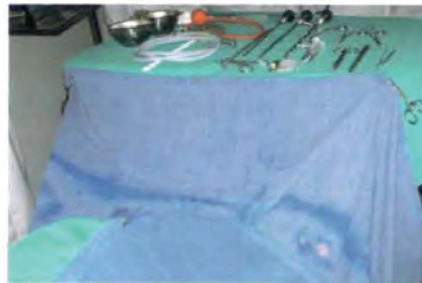
• La thoracoscopie médicale (vidéo assistée) est une technique endoscopique mini invasive permettant l'exploration de la cavité thoracique et le traitement dans certaines situations.

• Elle a vu le jour en Algérie dans les années 80 et dans notre service dès 1992 ou 205 thoracoscopies ont été réalisées entre 1992 et 31-12-2001.

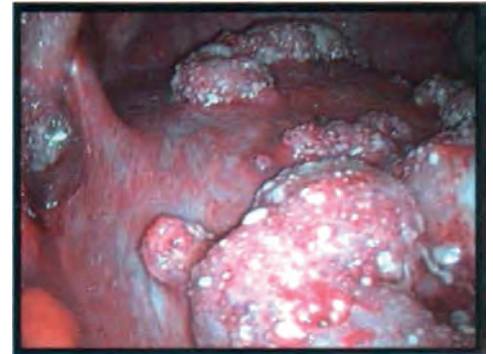
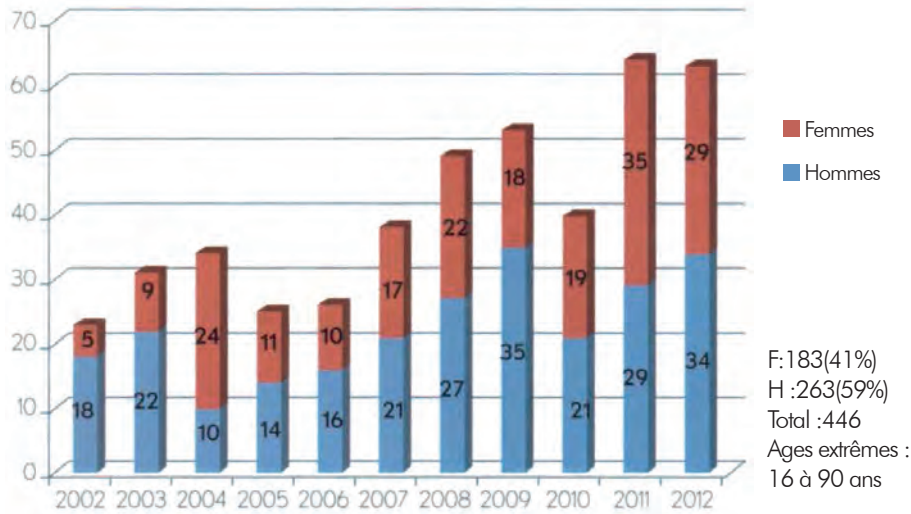
• A ce jour, **651** thoracoscopies ont été réalisées.

## MÉTHODES ET MATÉRIEL :

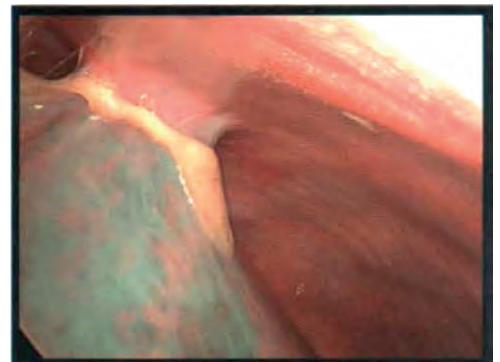
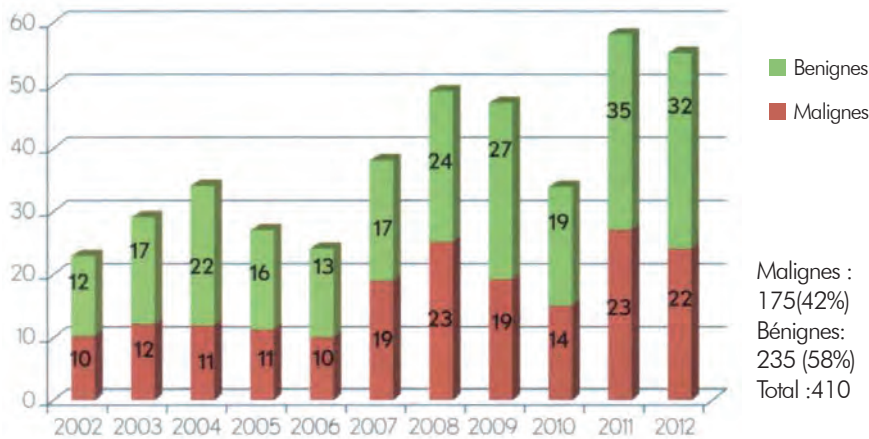
- Développement et amélioration de la technique et des structures.
- Etude rétrospective de 446 dossiers de patients ayant bénéficié d'une thoracoscopie du 01-01-2002 à ce jour(10 ans).
  - Nombre de TM par sexe et par an
  - Nombre de TM pour pleurésies par an
  - Nombre de TM pour PNO/ sex/ an
  - Nombre de pleurodèses/indication/an



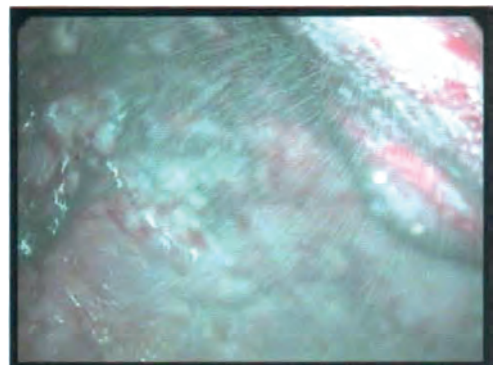
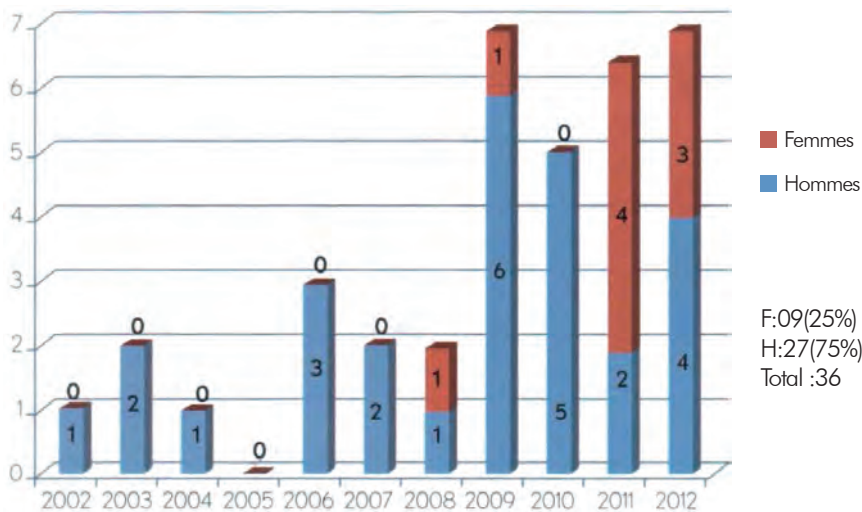
### Nombre de thoraco 2002-2012



### Les pleurésies

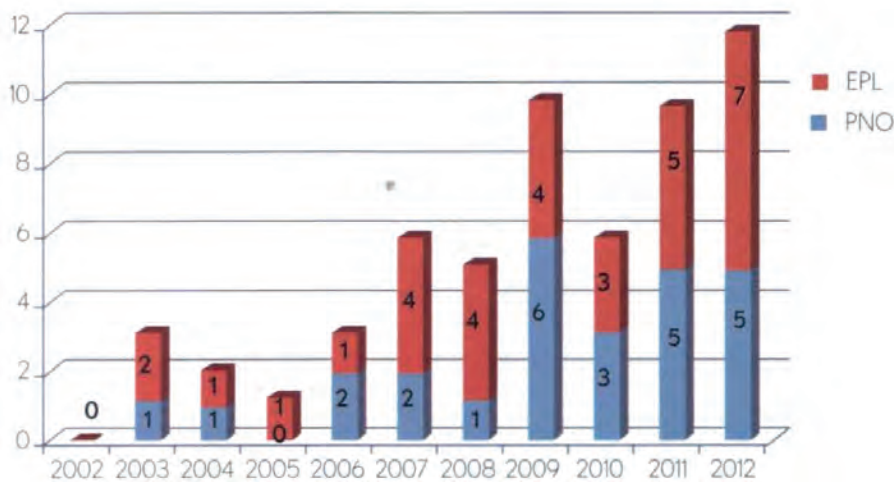


### Les PNO



## CONCLUSION

Technique endoscopique mini invasive interventionnelle à développer absolument dans notre pays



EPL : 32 (55%) - PNO: 26 (45%) - Total: 58

## COMMENTAIRES :

- L'amélioration des conditions entraîne inéluctablement un plus grand recrutement de patients.
- Le nombre de TM a triplé en 10 ans et est appelé à augmenter.
- La pathologie pleurale bénigne prédomine, les proportions restent stables.
- Un recrutement de PNO plus important ces 4 dernières années.
- De plus en plus de pleurodèses médicales sont réalisées.
- Aucun incident majeur observé, ni mortalité.