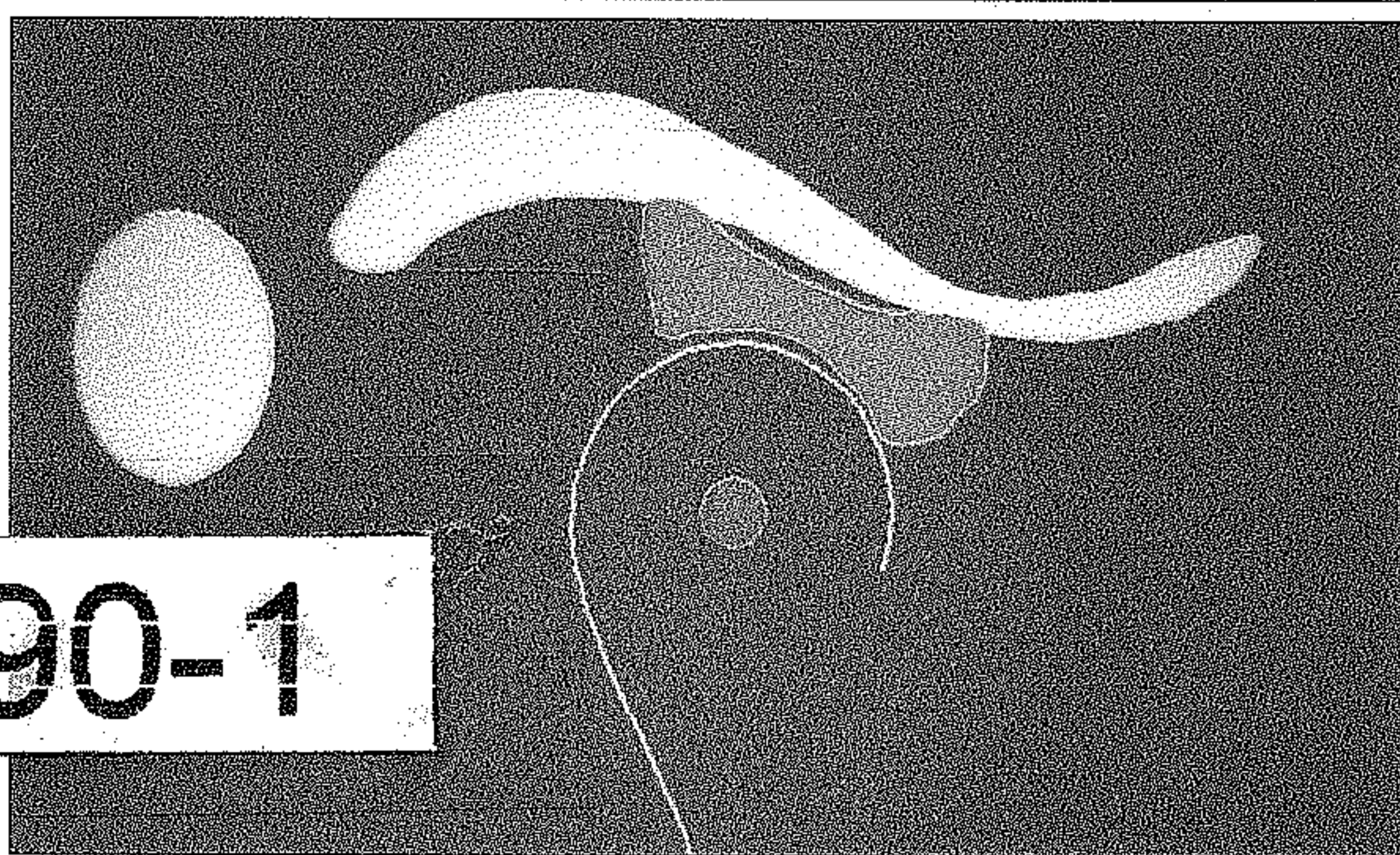
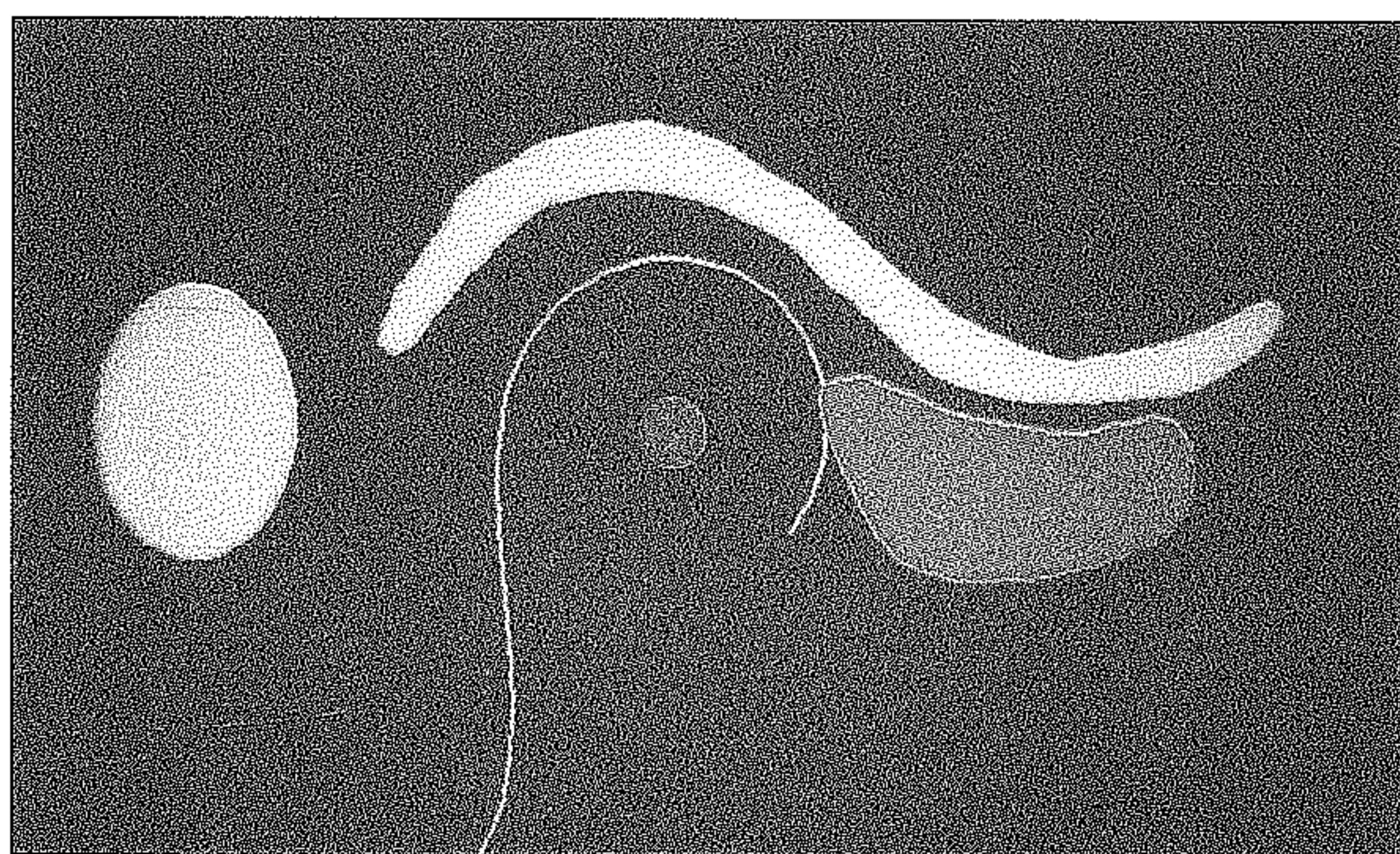


# De la gouttière occlusale à la prothèse fixée

---

*Pierre-Hubert Dupas*



-617-90-1

**Editions CdP**

Collection dirigée par le Docteur Alain IRSA

# **De la gouttière occlusale à la prothèse fixée**

---

Pierre-Hubert DUPAS


**Editions CdP**

# Table des matières

<b>Préambule</b> .....	1
<b>Introduction</b> .....	3
<b>1. La prothèse fixée après gouttière de type musculaire</b> .....	5
Rappel des signes diagnostiques.....	5
Rappel du traitement orthopédique .....	12
Confection de la prothèse .....	16
Principes de conception.....	16
Analyse occlusale.....	18
Réalisation clinique.....	28
Temporisation .....	28
Stabilisation .....	32
<b>2. La prothèse fixée après gouttière de repositionnement articulaire</b> .....	39
Rappel des signes diagnostiques.....	39
Rappel du traitement orthopédique .....	47
Confection de la prothèse .....	52
Principes de conception.....	52
Analyse occlusale.....	54
Réalisation clinique.....	62
Temporisation .....	62
Stabilisation .....	66

<b>3. La prothèse fixée après gouttière de décompression articulaire .....</b>	<b>79</b>
Rappel des signes diagnostiques.....	79
Rappel du traitement orthopédique .....	88
Confection de la prothèse .....	90
Principes de conception.....	90
Analyse occlusale.....	93
Réalisation clinique.....	101
Temporisation .....	101
Stabilisation .....	104
<b>4. Réflexions, pronostic et maintenance.....</b>	<b>109</b>
<b>Conclusion.....</b>	<b>119</b>
<b>Pour en savoir plus .....</b>	<b>121</b>

رقم الجيد : 23023  
رقم الفاتورة : 00/10/084  
التاريخ : 23/10/2000  
الأصل : Chihab



Novembre 1998

Editions CdP, 26, avenue de l'Europe, 78141 Vélizy-Villacoublay

Compogravure : STDI

Achévé d'imprimer en novembre 1998 sur les presses de l'imprimerie EMD

Dépôt légal : novembre 1998 - N° d'imprimeur : 6005

# De la gouttière occlusale à la prothèse fixée

Le traitement orthopédique d'un dysfonctionnement cranio-mandibulaire n'est pas une fin en soi. La suppression de la gouttière occlusale est toujours un moment délicat tant pour le patient que pour le praticien. Le diagnostic détermine le type de gouttière occlusale et la durée de son port. À la fin de ce traitement, la décision thérapeutique définitive dépend de l'analyse occlusale. Si le patient présente des dents délabrées qui nécessitent des reconstructions prothétiques, celles-ci sont étudiées sur modèles. Les modèles sont montés sur un arc thérapeutique déterminé par l'analyse occlusale et métrique. Tout en suivant l'évolution de la denture, de l'élaboration de la prothèse fixe, le praticien adapte son protocole thérapeutique non seulement d'un point de vue technique et qualitatif mais aussi en fonction de la pathologie traitée par la gouttière occlusale appropriée.



9 782843 610226

DE LA GOUTTIERE OCCL  
BL

24215 180800

0002

2  
3  
A  
1