
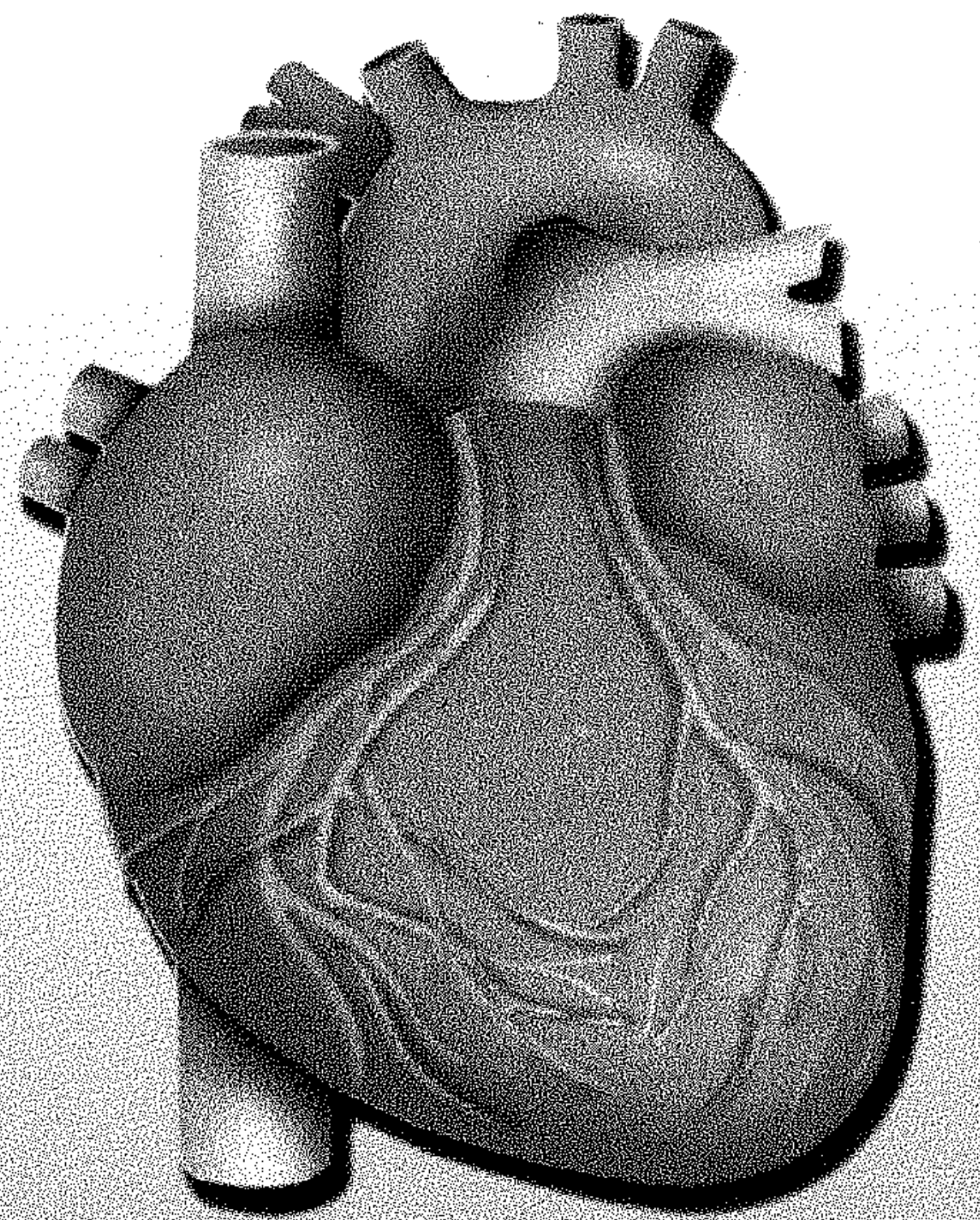


N. Ali-Tatar-Chentir, M. Belgacem, K. Boufassa,
MS. Issad, S. Latrèche, D. Nibouche.

PATHOLOGIE CARDIOVASCULAIRE

**RECUEIL DES QUESTIONS
D'EXAMEN ET LEUR
CORRIGE**



2-616-584-2

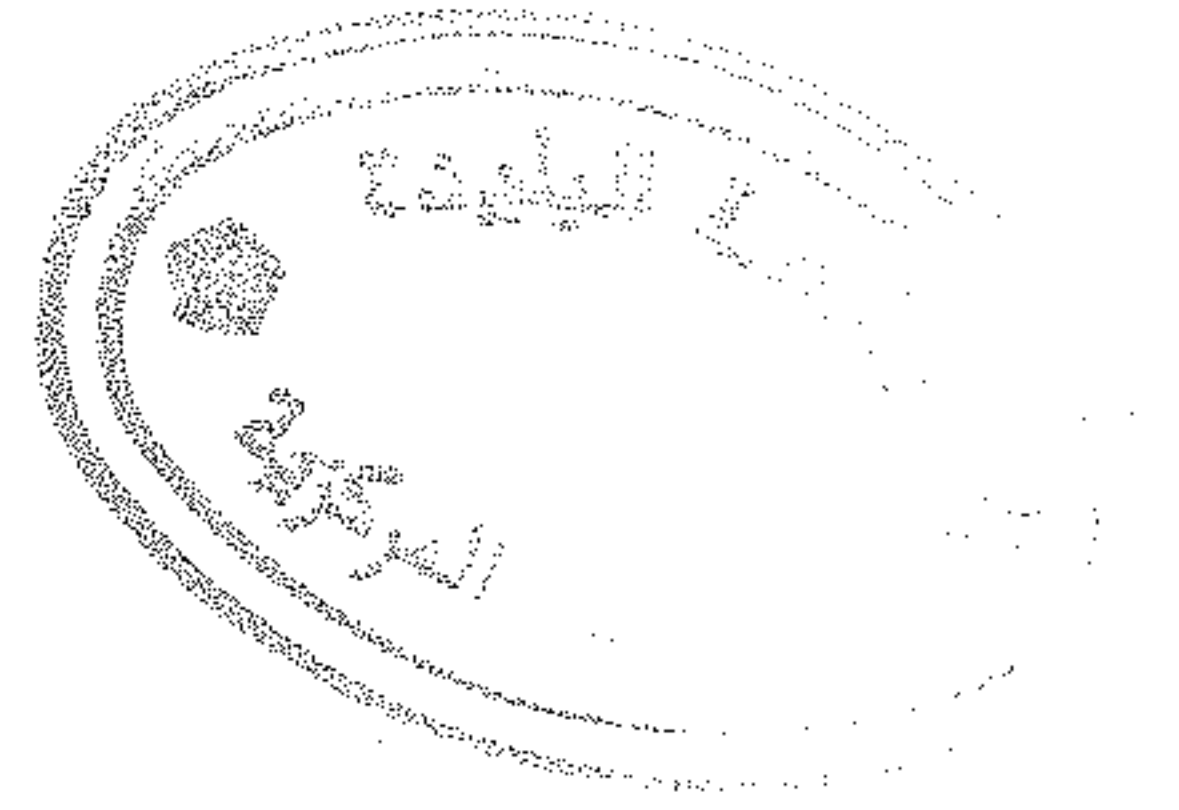
Office des Publications Universitaires

FACULTE DE MEDECINE
Département de Cardiologie



2-616-584-2

Comité Pédagogique de Cardiologie
Module de Cardiologie de 4ème Année
(1998-1999)



PATHOLOGIE CARDIOVASCULAIRE

RECUEIL DES QUESTIONS D'EXAMEN ET LEUR CORRIGE

*Auteurs : les membres du Sous-Comité Pédagogique
de Gestion du Module*

**N. Ali-Tatar-Chentir, M. Belgacem, K. Boufassa,
MS. Issad, S. Latrèche, D. Nibouche.**

Réimpression 2006



OFFICE DES PUBLICATIONS UNIVERSITAIRES
1, Place centrale de Ben-Aknoun (Alger)

SOMMAIRE

	Page
Avertissement	4
Remerciements.....	5
Avant-propos.....	6
Introduction	8
Première partie : Questions à réponses ouvertes et courtes	9
Deuxième partie : Questions à choix multiples.....	12
1. Sémiologie cardiovasculaire.....	12
2. Pathologie cardiovasculaire et inflammatoire.....	17
3. Pathologie artérielle.....	27
4. Pathologie veineuse.....	32
5. Pathologie cardio-pulmonaire.....	33
6. Cardiomyopathies.....	34
7. Etats physiopathologiques.....	34
8. Troubles du rythme et de la conduction.....	37
9. Cardiopathies congénitales.....	38
10. Thérapeutique.....	39
Troisième partie : Cas cliniques.....	48
1. RAA et valvulopathies.....	48
2. Thromboses veineuses et embolies pulmonaires.....	50
3. Angine de poitrine et infarctus du myocarde.....	51
4. Artériopathies et embolies artérielles périphériques.....	53
5. Troubles du rythme et de la conduction.....	55

Quatrième partie : Résolution de problèmes.....	58
1. Valvulopathies	58
2. Péricardites	62
3. Cardiopathies congénitales.....	63
4. Troubles du rythme et de la conduction.....	66
Cinquième partie : Documents iconographiques.....	68
1. Examen clinique.....	68
2. Electrocardiogrammes.....	68
3. Radiologie.....	73
Corrigés.....	76
1. QROC.....	76
2. Questions à Choix Multiples	79
3. Cas cliniques	82
4. Résolution de problèmes de santé	85
5. Documents iconographiques	86