


ISSN 0181-5512
633143

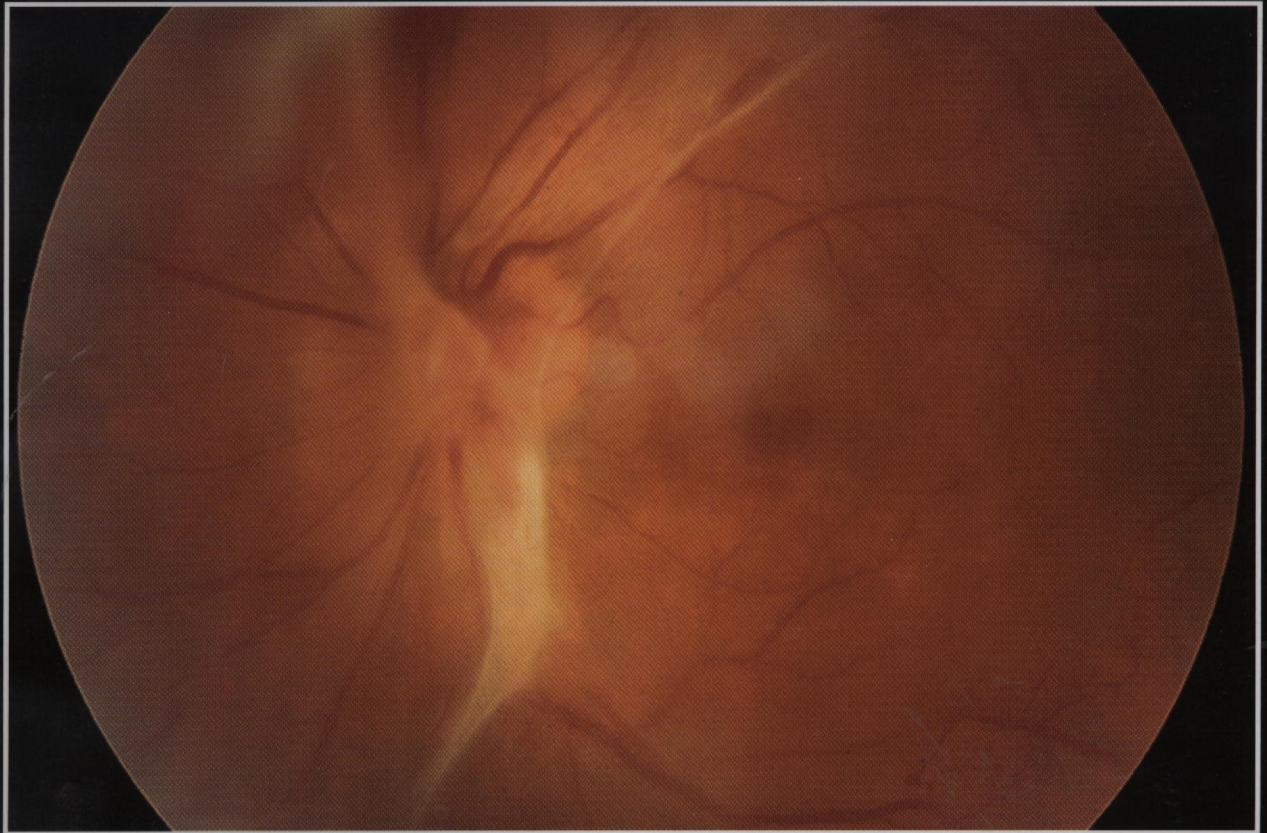

Société
Française
d'Ophthalmologie


Journal Français d'Ophthalmologie

N°2

ORGANE D'EXPRESSION DE LA SOCIÉTÉ FRANÇAISE D'OPHTALMOLOGIE

FÉVRIER 2004 • VOLUME 27



 **MASSON**

Publication périodique mensuelle

Journal Français d'Ophthalmologie

ORGANE D'EXPRESSION DE LA SOCIÉTÉ FRANÇAISE D'OPHTALMOLOGIE

SCIENTIFIC PAPERS

ORIGINAL ARTICLES

- Developing a questionnaire to evaluate pain in ocular or periocular pathologies: the ODEON questionnaire
J. Colin, B. Arnould, Y. Brouquet, J. Agussan, K. Benmedjahed, A. Bassols, D. Brault 118
- Efficacy and safety of fluid carbomer versus a conventional carbomer gel in dry eye treatment
F. Chiambretta, P. Pouliquen, J.-M. Menerath, F. Pilotaz, H. Rebika, D. Rigal 130

- Glaucoma screening in Martinique. Results in 813 hospital employees
H. Merle, A. Renard, A. Donnio, R. Richer, L. Ayéboua, G. Ensfelder, E. Ventura 136
- Congenital achromatopsia: electroretinogram in early diagnosis
S. Defoort-Dhellemmes, T. Lebrun, C.F. Arndt, I. Bouvet-Drumare, F. Guilbert, B. Puech, J.-C. Hache 143

- Intralesional corticosteroid injection in the treatment of chalazion
D. Kaimbo Wa Kaimbo, M.C. Nkidiaka 149

CONTRIBUTIONS OF THE SFO

- Macular damage in Behçet's disease
O. Bencheikroun, D. Lahbil, H. Lamari, R. Rachid, M. El Belhadji, N. Laouissi, K. Zaghloul, S. Benamour, A. Amraoui 154
- Glucose tolerance of high-dose intravenous methylprednisolone therapy in ophthalmology
S. Feldman-Billard, R. Kassaei, R. Benrabah, B. Lissak, E. Héron 160
- et les ophtalmologistes des XV-XX* 160

- Branch retinal vein occlusion reveals Takayasu's arteritis
J. Conrath, E. Hadjadj, J. Serratrice, B. Ridings 162
- Ocular metastasis of cutaneous melanoma
F. Galland, B. Balansard, J. Conrath, O. Forzano, B. Ridings 166
- Anterior segment tumor imaging: advantages of ultrasound (10, 20 and 50 MHz) and optical coherence tomography
K. Siahmed, O. Berges, L. Desjardins, L. Lumbroso, G. Brasseur 169

CLINICAL CASES

- Posterior scleritis simulating acute posterior multifocal placoid pigment epitheliopathy
M. Laghmari, N. Boutimzine, A. Karim, M. Alami Moudni, M.Z. Benchrif, H.N. Essakalli, Z. Mohcine 174
- Cat's scratch disease and Parinaud's oculoglandular syndrome
A. Escarmelle, N. Delbrassine, P. De Potter 179
- Orbital granulocytic sarcoma revealing acute myeloblastic syndrome: a case study
S. Blanchard, P. Labalette, D. Jourdel, V. Dédès, X. Leleu, A.-F. Dillie, P. Fenaux, J.-F. Rouland 184
- Extensive peripapillary myelinated nerve fibers, high ipsilateral myopia and refractory amblyopia
M. Laghmari, N. Boutimzine, A. Karim, R. Daoudi, Z. Mohcine 188

CONTINUING MEDICAL EDUCATION

REVIEW

- Up-dated ophthalmological screening and follow-up management for long-term antimalarial treatment
F. Rigaudière, I. Ingster-Moati, J.-C. Hache, J. Leid, R. Verdet, P. Haymann, M.-H. Rigolet, X. Zanlonghi, S. Defoort, J.-F. Le Gargasson 191

IMAGE BANK

- Neurotrophic keratitis
T. Bourcier 200

A PATHOLOGY SLIDE

- Chalazion mimicking an eyelid tumor
F. D'Hermies, B. Fayet, A. Meyer, X. Morel, M. Halhal, C. Elmaleh, F. Azan, F. Behar-Cohen, G. Renard 202

NEWS AND INTERNATIONAL LITERATURE

COMMUNICATION AND INFORMATION

- The Birmingham Eye Trauma Terminology system (BETT)
F. Kuhn, R. Morris, C.D. Witherspoon, V. Mester 206

PRESS REVIEW

- Undesirable effects of corticosteroids
M. Labetoulle 211

INSTRUCTIONS TO AUTHORS

213

ÉDITION MASSON

21, rue Camille Desmoulins
92789 Issy les Moulineaux Cedex 9
Tél. : +33 (0)1 73 28 16 30

ÉDITEUR

Marine Féau

Tél. : +33 (0)1 73 28 16 80
Fax : +33 (0)1 73 28 16 89
e-mail : m.feau@masson.fr

ASSISTANTE D'ÉDITION

Caroline Bobrie-Delalay

SECRÉTAIRE

D'ÉDITION-FABRICATION

Nathalie Cormier

RÉGIE PUBLICITAIRE

Marie-Pierre Cancel

Tél. : +33 (0)1 73 28 16 63
Fax : +33 (0)1 73 28 16 64

ABONNEMENTS

ÉDITIONS MASSON

Service Abonnements

21, rue Camille Desmoulins
92789 Issy les Moulineaux Cedex 9
Tél. : +33 (0)1 73 28 16 34
Fax : +33 (0)1 73 28 16 49
E-mail : infos@masson.fr
2004 : 10 numéros

Abonnements individuels (tous pays)

- Particulier : 228 €

- Étudiants (sur justificatif) : 67 €

Abonnements institutions

- France : 248 €

- Union Européenne + Suisse :
337 €

- Reste du monde : 373 €

Prix de vente au numéro : 33 €

L'abonnement à la revue permet
un accès gratuit à la version en ligne
www.e2med.com/jfo

Les abonnements sont mis en service dans un délai maximum de 4 semaines après réception de la commande et du règlement. Ils partent du premier numéro de l'année. Les réclamations pour les numéros non reçus doivent parvenir dans un délai maximum de 6 mois. Les numéros séparés de l'année et volumes antérieurs (jusqu'à épuisement du stock) peuvent être commandés à la même adresse.

La revue *Journal Français d'Ophthalmologie* est éditée par Masson, SAS au capital de 437 502 euros, RCS Nanterre 542037031. Siège : 21, rue Camille Desmoulins - 92130 Issy les Moulineaux

Président et Directeur de la publication : Daniel Rodriguez

Actionnaire unique : Médimédia Holding France.

© Masson, Paris, 2004

Publication périodique mensuelle

Commission paritaire : n° 0307T81438.

Dépôt légal : à parution.

Composé par Nord Compo, Villeneuve d'Ascq.

Imprimé par IME, Baume-les-Dames.

Pour toute correspondance
éditoriale, s'adresser :

MASSON

Journal Français d'Ophthalmologie

Caroline Bobrie-Delalay

21, rue Camille Desmoulins
92789 Issy les Moulineaux Cedex 9