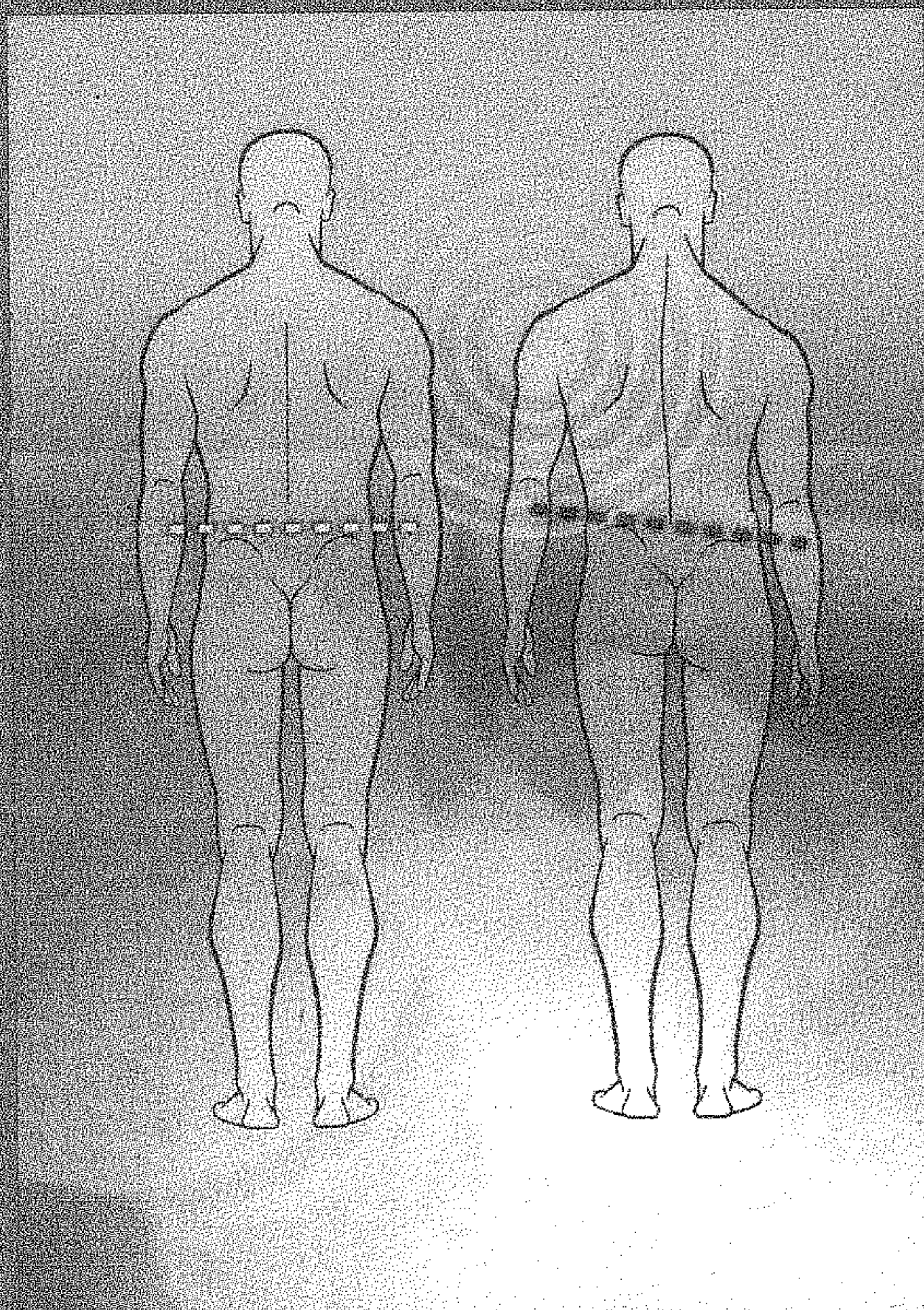


LIVRE DE POCHE DE
RHUMATOLOGIE

PETER MATTHIAS VILLIGER
MICHAEL SEITZ



Médecine - Sciences

Flammarion



2-616-688-1

Sommaire

1	Anamnèse et techniques d'examen clinique	1
	Ch. Beyeler, P.-M. Villiger, B. Aubry-Rozier, B. Dischl	
1.1	Anamnèse	1
1.1.1	Les différentes parties de l'anamnèse	1
1.1.2	Caractère de la douleur	3
1.1.3	Localisation des douleurs et irradiation.	4
1.1.4	Raideur articulaire et fatigue	4
1.1.5	Intensité de la douleur	5
1.1.6	Facteurs aggravant la douleur/facteurs déclenchant la douleur. . .	5
1.1.7	Mécanismes atténuant la douleur.	6
1.1.8	Anamnèse du sommeil	6
1.2	Examen clinique ciblé sur le problème	7
1.2.1	Tests globaux.	8
1.2.2	Tests cliniques dirigés de l'appareil locomoteur	12
1.2.3	Mesure de l'amplitude articulaire avec la méthode du zéro neutre	12
1.2.4	Estimation de la force musculaire	13
1.2.5	Examen clinique lors de rachialgies	14
1.2.6	Examen clinique lors de douleurs de l'épaule	19
1.2.7	Examen clinique lors de douleurs au coude.	22
1.2.8	Examen lors d'affection de la main.	23
1.2.9	Examen clinique lors d'affections de la hanche, de la fesse et du genou.	26
1.2.10	Examen clinique en cas de douleurs du pied	31
1.2.11	Ponction articulaire, arthrocentèse	31
2	Arthrose	34
	R. Theiler, P. Jüni, D. Van Linthoudt	
3	Arthropathies microcristallines	41
	J.-C. Gerster, B. Moeller	
3.1	Goutte	41
3.2	Maladie par dépôt de cristaux de pyrophosphate de calcium (chondrocalcinose).	49
3.3	Rhumatisme à hydroxyapatite (apatitose)	55

4	Polyarthrite rhumatoïde (PR)	57
	A. Forster, P.-M. Villiger, A. Finckh, C. Gabay	
5	Connectivites (« collagénoses ») et vascularites	74
	S.-D. Gadola et P.-M. Villiger, J. Dudler, S. Revaz	
5.1	Lupus érythémateux disséminé (LED)	74
5.2	Syndrome des anticorps anti-phospholipides (APS)	81
5.3	Syndrome de Sjögren primaire	82
5.4	Sclérodermie systémique	86
5.5	Dermatomyosite et polymyosite	89
5.6	Connectivite mixte (MCTD ; anciennement syndrome de Sharp) ; <i>overlap syndrom</i> et connectivite indifférenciée	93
5.6.1	<i>Overlap syndrom</i>	94
5.6.2	Connectivite indifférenciée (« <i>undefined connective tissue disease</i> », UCTD)	94
5.7	Vascularites systémiques	95
5.7.1	Vascularites des gros vaisseaux	96
5.7.2	Vascularites des vaisseaux de taille moyenne	100
5.7.3	Vascularites des vaisseaux de petit calibre (ANCA négatives)	104
5.7.4	Vascularites des vaisseaux de petit calibre (ANCA positives)	107
5.7.5	Maladie de Behçet	113
6	Les spondylarthropathies	116
	P. Hasler, A. de Vere-Tyndall, P.-A. Guerne	
6.1	Pelvispondylite rhumatismale	117
6.2	Arthropathies psoriasiques	122
6.3	Arthropathies en cas de maladies inflammatoires intestinales	124

7	Arthrites microbiennes	125
	M.-U. Mellinghoff, J. von Kempis, C. Medinger, C. Gabay	
7.1	Arthrite septique	125
7.1.1	Arthrites infectieuses à germes rares	129
7.2	Arthrites virales	133
7.3	Arthrites réactionnelles	135
7.3.1	Fièvre rhumatismale	136
8	Rhumatologie pédiatrique	139
	M.-J. Sauvain, T. Saurenmann	
8.1	Arthrite idiopathique juvénile (AIJ)	139
8.1.1	Arthrite idiopathique juvénile, forme oligo-articulaire	141
8.1.2	Arthrite idiopathique juvénile, forme systémique	145
8.1.3	Arthrite idiopathique juvénile, forme polyarticulaire, facteur rhumatoïde négatif	148
8.1.4	Arthrite idiopathique juvénile, forme polyarticulaire, facteur rhumatoïde positif	149
8.1.5	Arthrite idiopathique juvénile, forme enthésitique	150
8.1.6	Arthrite psoriasique juvénile	152
8.1.7	Traitement de l'arthrite idiopathique juvénile	153
8.2	Autres pathologies de l'appareil locomoteur en pédiatrie	155
8.2.1	Douleurs nocturnes des membres inférieurs	155
8.2.2	Syndrome d'hypermobilité articulaire bénigne	155
8.2.3	Ostéonécroses idiopathiques, ostéochondroses	156
8.2.4	Épiphyseolyse	157
8.2.5	Ostéome ostéoïde	158
8.2.6	Synovite transitoire de la hanche, « rhume de hanche »	158
8.2.7	Syndrome douloureux fémoro-rotulien	158

9	Maux de dos	160
	H. Ziswiler, G. Hämmerl, S. Genevay, F. Balagué, T. Bihl	
9.1	Chronicisation des douleurs rachidiennes	163
9.2	Syndrome lombo-vertébral ou aigu	164
9.3	Syndrome radiculaire (par exemple, sur hernie discale)	171
9.4	Syndrome du canal lombaire rétréci : claudication intermittente neurogène	172
9.5	Syndrome facettaire.	173
9.6	Syndrome discogène	174
9.7	Syndrome d'instabilité	175
9.8	Syndrome des articulations sacro-iliaques.	175
9.9	Hyperostose squelettique idiopathique diffuse (DISH)	176
9.10	Ostéochondrose juvénile (maladie de Scheuermann).	176
9.11	Rachis cervical.	176
9.12	Rachis thoracique	177
10	Maladies osseuses	178
	M.-A. Krieg, M. Sitz	
10.1	L'ostéoporose	178
10.2	L'ostéomalacie	186
10.3	Maladie de Paget.	188
10.4	Ostéogénèse imparfaite (maladie des os de verre).	191
10.5	Algoneurodystrophie	193

sə;
ə//

'sə
'le

ur
sə.

te
-a-

le
sə
:ə

us
-a.

'e|
sə

'e|
'e|

sə
sə

in

uə

E

E

11	Syndromes abarticulaires	196
	A.-G. Aeschlimann, H.-R. Ziswiler	
11.1	Pathologies péri-articulaires : les périarthrites	197
11.1.1	Périarthrite d'épaule	197
11.1.2	Périarthrite de hanche	201
11.1.3	Périarthropathie du genou	202
11.2	Tendinopathies	203
11.2.1	Épicondylites	203
11.2.2	Ténosynovite sténosante de de Quervain	205
11.2.3	Tendinopathie du tendon d'Achille	205
11.3	Syndrome d'enclavement	207
11.3.1	Syndrome du tunnel carpien	207
11.3.2	Méralgie paresthésique	208
11.3.3	Syndrome costo-claviculaire	209
11.4	Fibromyalgie	209
11.5	Syndrome d'hypermobilité	212
12	Principes de prise en charge des patients avec affections rhumatismales	214
	P.-M. Villiger, M. Seitz, C. Gabay, A. So	
12.1	L'information	214
12.2	Traitement pharmacologique	215
12.2.1	Antalgiques purs	215
12.2.2	Anti-inflammatoires non stéroïdiens (AINS)	216
12.2.3	Les glucocorticoïdes	220
12.2.4	Traitements de fond	223
12.2.5	Autres médicaments	225
12.3	Physiothérapie	225
12.4	Ergothérapie	226
12.5	Service social	226


12.6	Psychologie	227
12.7	Orthopédie rhumatologique	227
13	Réhabilitation	228
	T. Stoll, O. Knüsel, P. de Goumoëns	
13.1	Classification internationale du fonctionnement du handicap et de la santé : CIF, (en anglais ICF), définie par l'Organisation mondiale de la santé (OMS) ...	229
13.2	Indication à la réhabilitation	230
13.3	Réalisation des mesures	231
13.4	Cycles de la réhabilitation	231
13.5	Incapacité de travail, incapacité de gain et invalidité dans l'optique de la loi fédérale sur l'assurance invalidité (LAI)	233
	Glossaire	235
	Sites Internet utiles	237
	Critères de classification	242
	Bibliographie	249
	Index	253

LIVRE DE POCHETTE DE RHUMATOLOGIE


PETER MATTHIAS VILLIGER
MICHAEL SEITZ




Cet ouvrage fournit à l'étudiant en médecine, au médecin praticien, au généraliste, à l'interniste, l'essentiel de ce qu'il importe de savoir dans cette discipline, sous une forme brève, concise et rapidement accessible.



En 280 pages, l'ouvrage traite de façon très pratique de toute la rhumatologie, et notamment des affections dégénératives, inflammatoires métaboliques et fonctionnelles des os et des articulations.



Depuis l'arthrose et ses principales localisations jusqu'à l'ostéoporose en passant par la goutte, la polyarthrite rhumatoïde, la pelvispondylorhumatismale, le lupus érythémateux disséminé, etc... les différentes pathologies observées sont traitées de façon claire et systématique : définition de l'affection, épidémiologie de la maladie, pathogénèse, symptomatologie fonctionnelle, données de l'examen clinique, résultats des bilans radiologique et biologique, orientations pronostiques, évolutions, stratégies thérapeutiques.



Les 91 illustrations et 30 tableaux détaillés ajoutent au caractère didactique de l'ouvrage qui se termine par un glossaire particulièrement utile pour l'étudiant. Le livre est également complété par une liste de sites web spécifiques à la discipline et par une dizaine de tableaux des classifications internationales des principales maladies décrites.

Vingt et un auteurs, choisis pour leur compétence dans le domaine étudié, ont rédigé ce livre sous la direction des Professeurs P.M. Villiger et M. Seitz.

Prix France : 30 €

ISBN : 978-2-2570-0002-6



9 782257 000026
www.medecine.flammarion.com

Médecine - Sciences
Flammarion

