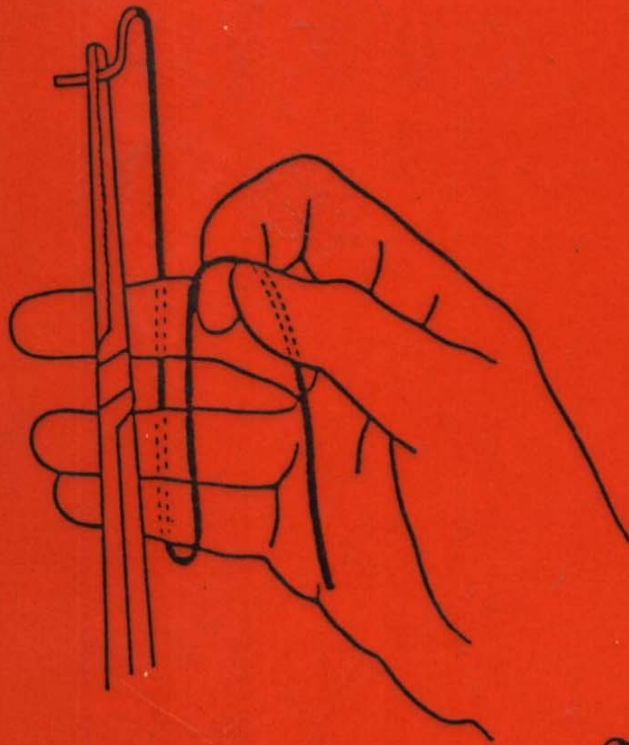


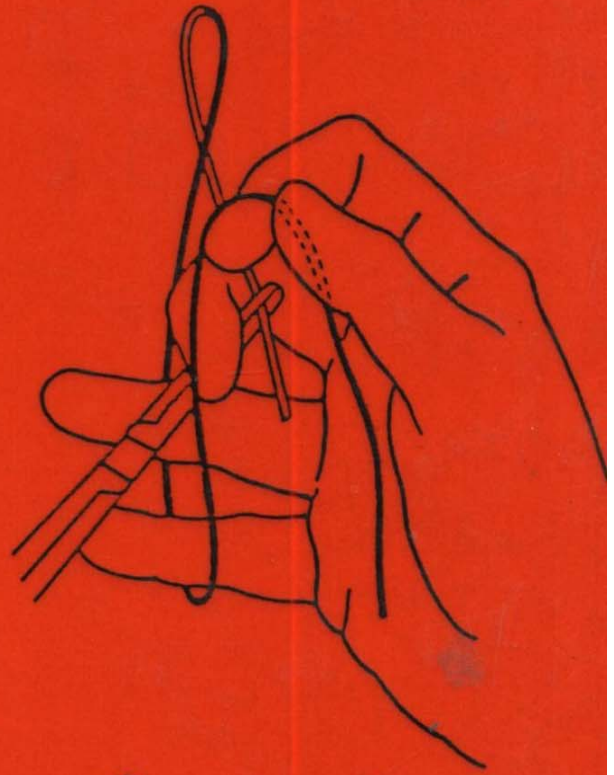
NŒUDS ET CLEFS

A L'USAGE DU

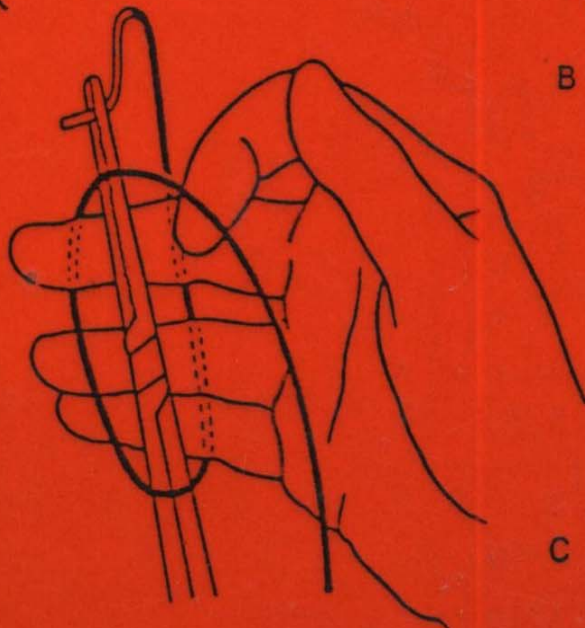
CHIRURGIEN



A



B



C

TABLE DES MATIÈRES

| | |
|--|----|
| INTRODUCTION | 1 |
| CHAPITRE PREMIER. — <i>Généralités</i> | 5 |
| DÉFINITIONS | 5 |
| CHAPITRE II. — <i>Eléments de base des enlacements</i> | 11 |
| ENLACEMENTS SIMPLES | 11 |
| <i>Définitions</i> | 11 |
| <i>Variétés des demi-nœuds et demi-clefs</i> | 13 |
| Demi-nœuds dans le plan horizontal, 13; Demi-clefs dans le plan horizontal, 14. | |
| ENLACEMENT DOUBLE | 16 |
| <i>Nœud du chirurgien</i> | 16 |
| TRANSFORMATIONS DES DIVERS ENLACEMENTS OBTENUS | 17 |
| TRANSFORMATION DES DEMI-NŒUDS | 17 |
| TRANSFORMATION DES DEMI-CLEFS | 19 |
| TRANSFORMATIONS DU DEMI-NŒUD DOUBLE (nœud dit du chirurgien) .. | 20 |
| ENLACEMENT TORS | 22 |
| DEMI-CLEFS TORSES | 22 |
| DEMI-NŒUDS TORS A TORSION UNIQUE | 27 |
| DEMI-NŒUDS TORS DOUBLEMENT TORS (à double torsion) (précédé par deux boucles) | 29 |
| CONCLUSIONS | 30 |

| | |
|---|----|
| CHAPITRE III. — <i>Technique des enlacements</i> | 31 |
| ENLACEMENTS SIMPLES | 33 |
| PROCÉDÉS PRIMAIRES | 33 |
| BRINS CROISÉS D'EMBLÉE..... | 33 |
| <i>Technique pour la main gauche</i> | 33 |
| <i>Technique pour la main droite</i> | 37 |
| BRINS NON CROISÉS D'EMBLÉE | 38 |
| <i>Technique pour la main gauche</i> | 38 |
| <i>Technique pour la main droite</i> | 42 |
| PROCÉDÉS D'ENLACEMENT « ÉLABORÉS »..... | 43 |
| ENLACEMENTS DE LA MAIN GAUCHE..... | 44 |
| <i>A main complète</i> | 44 |
| Premier procédé : de la main en supination, 44; Deuxième procédé : de la main en prosupination, 48; Troisième procédé : de la main en pronation, 51; Conclusions sur les trois procédés, 55. | |
| <i>Procédés à main partielle</i> | 55 |
| Procédés à deux doigts, 56; Procédés à un doigt, 56. | |
| ENLACEMENTS DE LA MAIN DROITE..... | 66 |
| <i>A main complète</i> | 66 |
| Premier procédé : de la main en supination, 66; Deuxième procédé : de la main en prosupination, 69; Troisième procédé : de la main en pronation, 72. | |
| <i>Procédés à main partielle</i> | 74 |
| Remarques sur les techniques n° 1, n° 2 et n° 3, 75. | |
| ENLACEMENTS SUR BRIN COURT..... | 77 |
| <i>Enlacements à la pince</i> | 77 |
| <i>Enlacements sur brin court allongé par une pince</i> | 80 |
| <i>Procédé « à la main » pour nouer en surface sur brin court</i> | 83 |
| ENLACEMENTS DOUBLES D'EMBLÉE | 84 |
| TENUE DES BRINS | 88 |
| CHAPITRE IV. — <i>Demi-nœuds</i> | 93 |
| DEMI-NŒUDS HORIZONTAUX | 93 |
| Serrage des demi-nœuds horizontaux, 98. | |
| DEMI-NŒUDS VERTICAUX | 98 |
| Serrage des demi-nœuds verticaux dans les plans verticaux, 103. | |

| | |
|--|-----|
| CHAPITRE V. — <i>Nœuds</i> | 105 |
| NŒUDS HORIZONTAUX | 105 |
| STRUCTURES DES NŒUDS | 105 |
| RÉALISATION DES NŒUDS | 108 |
| NŒUDS PLATS | 109 |
| <i>Situation n° 1</i> | 110 |
| Mains non croisées d'emblée = brins non croisés, 111; Mains croisées = brins croisés d'emblée, 112. | |
| <i>Situation n° 2 et n° 4</i> | 116 |
| <i>Situation n° 3</i> | 116 |
| Conclusions pratiques, 117. | |
| NŒUDS VERTICAUX | 118 |
| Conclusion, 119. | |
| SERRAGE DES NŒUDS..... | 120 |
| NŒUD DU CHIRURGIEN | 121 |
| TRANSFORMATIONS | 122 |
| Retour au nœud plat, 123. | |
| CHAPITRE VI. — <i>Demi-clefs</i> | 125 |
| DEMI-CLEFS HORIZONTALES | 125 |
| <i>Structure des demi-clefs horizontales</i> | 126 |
| Conclusion, 127. | |
| <i>Réalisation des demi-clefs horizontales</i> | 127 |
| Demi-clefs d'aplomb, 127; Demi-clefs torses, 131. | |
| DEMI-CLEFS VERTICALES | 132 |
| Demi-clefs verticales couchées, 133; Demi-clefs verticales debout, 135; Préférences, 145; Remarques sur l'exécution des demi-clefs, 146. | |
| DOUBLES DEMI-CLEFS | 146 |
| <i>Transformations des doubles demi-clefs de même sens</i> | 147 |
| Doubles demi-clefs droites, 148; Doubles demi-clefs gauches, 150. | |
| TRIPLES DEMI-CLEFS DE MÊME SENS | 151 |
| CHAPITRE VII. — <i>Les clefs</i> | 153 |
| CLEFS SIMPLES | 153 |
| CLEFS COMPLÈTES TYPIQUES | 154 |
| REMARQUES GÉNÉRALES | 159 |
| CLEFS COMPLÈTES ATYPIQUES SUR DEMI-CLEF A DOUBLE BOUCLE..... | 160 |

CHAPITRE VIII. — *Conclusions* 163

Desserrage du premier enlacement, 164.

CHAPITRE IX. — *De quelques nœuds remarquables utilisés ou utilisables par le chirurgien* 167

Le « nœud de meunier » 167

Le « nœud d'amarrage » 169

Application à l'usage du chirurgien, 169.

Nœud d'attache de licol ou nœud de longe 172

INDEX ALPHABÉTIQUE DES MATIÈRES 173